

الأصول الاحتياطية

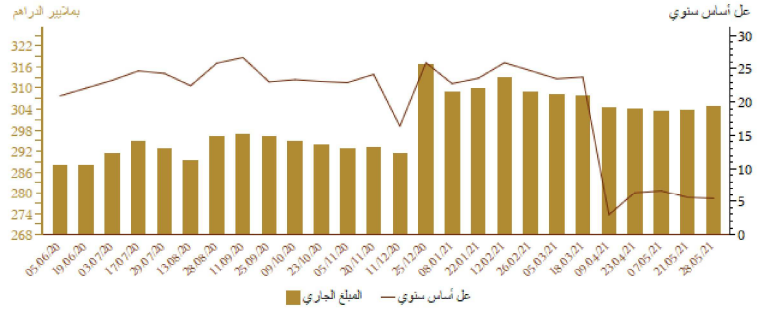
التطور بمليار الدراهم ويعد أشهر الواردات من السلع والخدمات

Δ%				المبلغ الجاري في %	
21/05/21	21/04/30	20/12/31	20/05/29	21/05/28	
0,4%	0,2%	-5,0%	5,4%	304,5	الأصول الاحتياطية

*مليار الدراهم

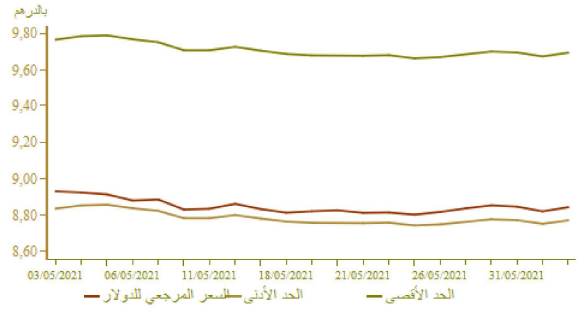
أبريل 2021	مارس 2021	فبراير 2021	أبريل 2020 *	
7	7	7	7	الأصول الاحتياطية ممثلة بعدد أشهر واردة السلع والخدمات
أشهر و يومين	أشهر و 3 أيام	أشهر و 5 أيام	أشهر و 23 يوما	

*مجموع مراجع



أسعار الصرف

21/06/02	21/06/01	21/05/31	21/05/28	21/05/27	21/05/26	
						السعر المرجعي
10.760	10.779	10.782	10.782	10.787	10.786	الأورو
8.843	8.821	8.846	8.854	8.837	8.817	الدولار الأمريكي
						عطية المزايمة
						العملة
						السعر المتوسط درهم/\$

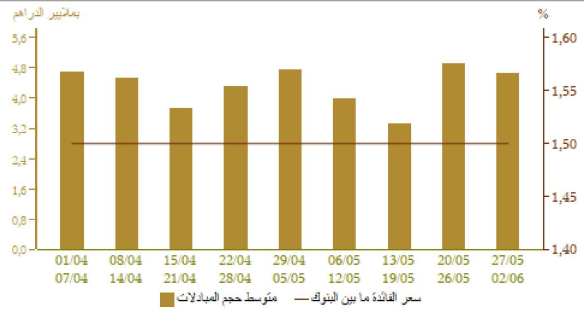


السوق القائمة ما بين البنوك

سعر الفائدة وحجم المبادلات

الأسبوع من 21-05-27 إلى 21-06-02	الأسبوع من 21-05-20 إلى 21-05-26	
1,50	1,50	سعر الفائدة ما بين البنوك
4 656,80	4 931,80	متوسط حجم المبادلات

*مليار الدراهم



السوق النقدية

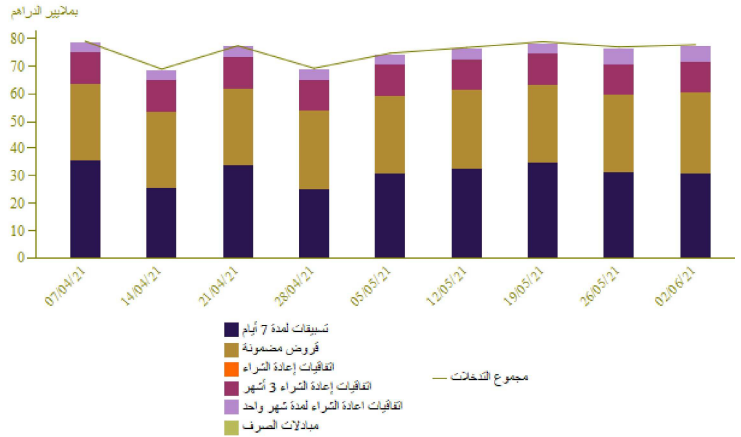
تدخلات بنك المغرب

الأسبوع من 21-05-27 إلى 21-06-02	الأسبوع من 21-05-20 إلى 21-05-26	المبالغ بمليين الدراهم
77 762	76 962	تدخلات بنك المغرب
77 762	76 962	تسهيلات بمبادرة من بنك المغرب
30 970	31 350	تسييلات لمدة 7 أيام
5 627	5 627	اتفاقيات إعادة الشراء لمدة شهر واحد
		مبادلات الصرف
11 299	11 299	اتفاقيات إعادة الشراء 3 أشهر
452	452	البرنامج الممتدج لدعم وتمويل المقاولات
29 414	28 234	قروض مضمونة
		تسهيلات بمبادرة من البنوك
		تسييلات لمدة 24 ساعة
		تسييلة الإيداع لمدة 24 ساعة

نتائج التسييلات لمدة 7 أيام بناء على طلب العروض/02/21/06 بمليين الدراهم

28 350

المبلغ المكتتب

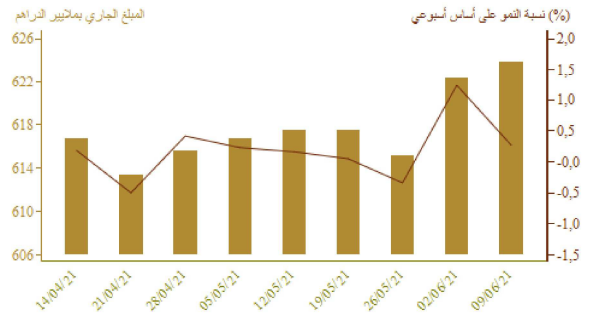


سوق الأذونات بالمزايدة

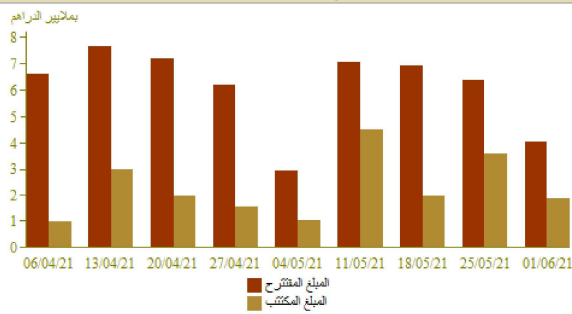
المبلغ الجاري لأذونات الخزينة

الأذونات بالمزايدة ليوم 01-06-21		التسديدات*	الأجل
الامتيازات*	سعر القادة	من 21-06-03 إلى 21-06-09	
		534	13 أسبوعا
			26 أسبوعا
500	1,51		52 أسبوعا
1 420	1,69		سنتان
			5 سنوات
			10 سنوات
			15 سنة
			20 سنة
			30 سنة
1 920		534	المجموع

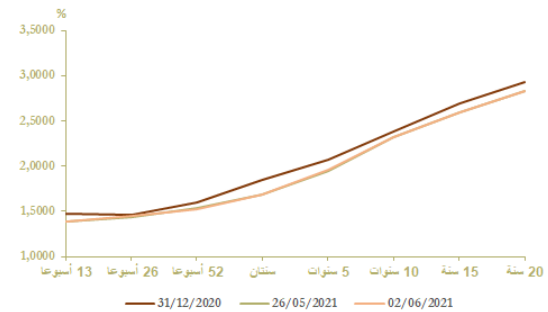
*بملايين الدراهم



نتائج عمليات المزايدة



منحنى أسعار الفائدة في السوق الثانوية

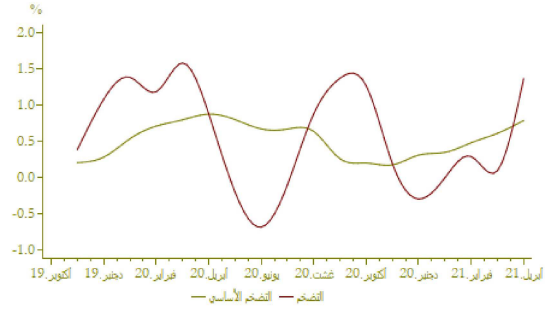


التضخم

تطور التضخم على أساس سنوي (%)

A (%)			
أبريل 2021	أبريل 2020	أبريل 2021	أبريل 2020
1,4	0,1	1,2	0,1
0,8	0,6	0,2	0,2

المصدر: (*) الندوبية السامية للتخطيط
(**) بنك المغرب



أسعار الفائدة

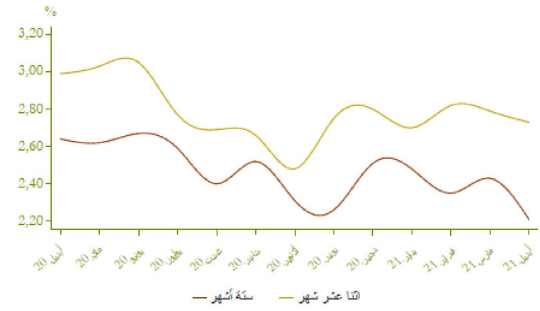
أسعار الفائدة الدائنة (%)

التصنيف الأول من 2021	التصنيف الثاني من 2020	
1,27	1,74	الحسابات على الدفاتر - سعر الفائدة الأدنى

أبريل 2021	مارس 2021	فبراير 2021	أسعار الفائدة الدائنة (%)
2,21	2,43	2,35	ودائع ستة أشهر
2,73	2,79	2,82	ودائع اثنا عشر شهرا

فصل 1-2021	فصل 4-2020	فصل 3-2020	أسعار الفائدة المدينة (%)
4,45	4,42	4,34	المجموع
5,19	4,98	5,15	قروض للأفراد
4,33	4,33	4,31	قروض الإسكان
6,50	6,40	6,46	قروض الاستهلاك
4,23	4,28	4,16	قروض الشركات
			حسب الهدف الاقتصادي
4,06	4,09	3,96	تسهيلات الخزينة
4,34	4,23	4,51	قروض التجهيز
5,81	5,84	5,85	قروض العقار
			حسب حجم الشركة
4,89	4,49	4,46	الشركات الصغيرة جدا والصغيرة والمتوسطة
3,89	4,13	3,96	الشركات الكبرى

المصدر: البيانات الواردة في البحث العملي الذي يتخذه بنك المغرب لدى النظام البنكي

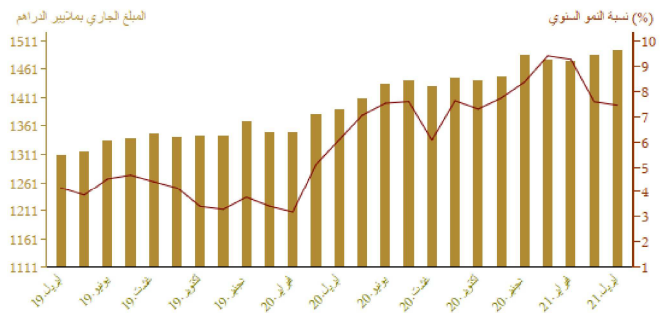


مجمعات النقد والتوظيفات المسائنة

تطور المجموع م3

A (%)		المبلغ الجاري* في نهاية	
أبريل 2021	أبريل 2020	أبريل 2021	
9,0	1,3	303,5	العملة الائتمانية
9,4	-0,5	713,2	العملة الكتابية
9,3	0,0	1 016,7	م1
2,8	0,3	171,8	التوظيفات تحت الطلب م2-م1
8,3	0,1	1 188,5	م2
4,4	2,4	305,7	أصول تقنية أخرى م3-م2
7,5	0,5	1 494,2	م3
16,4	-0,3	830,2	مجموع التوظيفات المسائنة
6,1	-0,4	304,0	الأصول الاحتياطية
63,8	5,3	36,3	صافي الأصول الأجنبية لمؤسسات الإيداع الأخرى
16,8	1,0	252,8	الديون الصافية على الإدارة المركزية
3,8	0,7	1 140,3	القروض المقدمة للاقتصاد

*مليار درهم

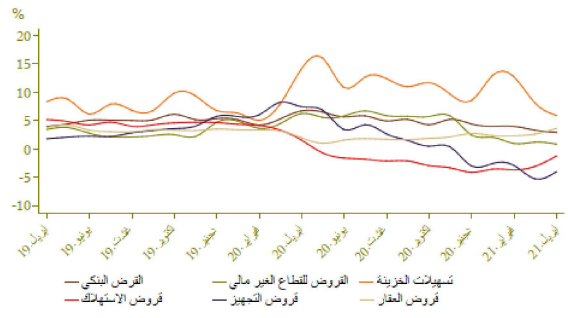


توزيع القرض البنكي حسب الغرض الاقتصادي

A (%)		المبلغ الجاري * في نهاية	
أبريل 2021	أبريل 2020	أبريل 2021	
5,9	1,4	213,1	تسهيلات الخزينة
3,6	0,5	286,5	قرض العقار
-1,3	0,4	55,1	قرض الاستهلاك
-4,0	0,4	180,0	قرض التجهيز
3,5	-4,3	132,1	ديون مختلفة على الزبناء
11,8	0,5	81,7	ديون معقفة الأداء
2,9	0,0	948,4	القرض البنكي
2,9	0,5	825,9	القرض للقطاع الغير مالي

*ملايين الدراهم

تطور القرض البنكي حسب الغرض الاقتصادي على أساس سنوي

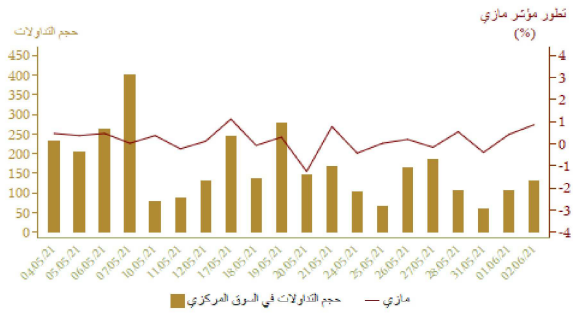


مؤشرات بورصة القيم
تطور مؤشر مازي وحجم التداولات

A %			الأسبوع		
21/06/02	21/06/02	21/06/02	من 21/05/27	من 21/05/20	
20/12/31	21/04/30	21/05/26	إلى 21/06/02	إلى 21/05/26	
8,70	3,88	1,26	12 269,87	12 116,70	مؤشر مازي نهاية الفترة
			119,14	588,13	الحجم المتوسط للتداولات الأسبوع
8,30	3,68	1,13	633 500,14	626 400,54	الرسملة* نهاية الفترة

*ملايين الدراهم

المصدر: بورصة الدار البيضاء



المالية العمومية

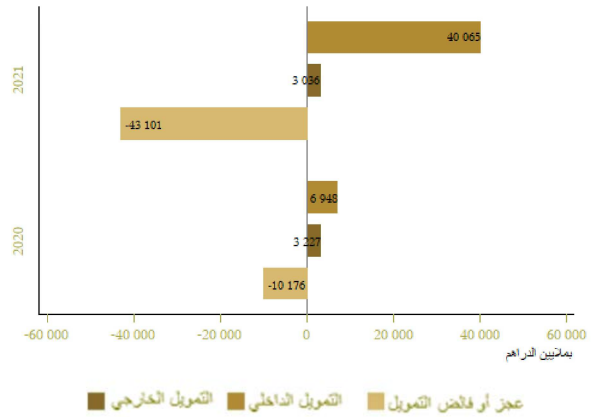
وضعية الخزينة

المبالغ بملايين الدراهم	يناير-أبريل 2021	يناير-أبريل 2020	A (%)
*المداخل العادية	87 221	83 960	3,9
منها الموارد الجبائية	81 418	77 306	5,3
التفقات الإجمالية	120 817	117 641	2,7
التفقات الإجمالية دون احتساب المقاصة	114 702	112 250	2,2
المقاصة	6 115	5 391	13,4
التفقات العادية دون احتساب المقاصة	90 220	86 310	4,5
الأجور	47 568	45 072	5,5
السلع والخدمات الأخرى	23 779	23 315	2,0
فوائد الدين	9 576	9 794	-2,2
التحويلات للجماعات الترابية	9 297	8 130	14,4
الرصيد العادي	-9 114	-7 741	.
نفقات الاستثمار	24 482	25 939	-5,6
رصيد الحسابات الخاصة للخزينة	12 173	28 289	
قفض أو عجز الميزانية	-21 423	-5 392	
**الرصيد الأولي	-11 847	4 402	
تغير العمليات قيد الأداء	-21 678	-4 784	
عجز أو قفض التمويل	-43 101	-10 176	
التمويل الخارجي	3 036	3 227	
التمويل الداخلي	40 065	6 948	

مع احتساب الضريبة على القيمة المضافة للجماعات الترابية ودون احتساب موارد الخوصصة
** يمثل رصيد الميزانية دون احتساب تكاليف فوائد الدين
المصدر: وزارة الاقتصاد والمالية وإصلاح الإدارة

تمويل الخزينة

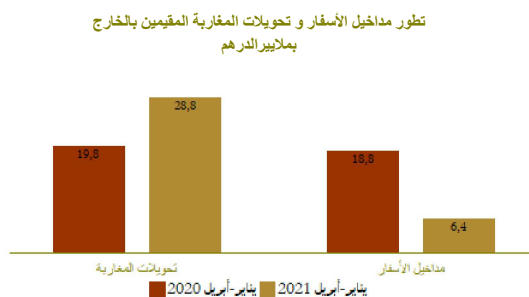
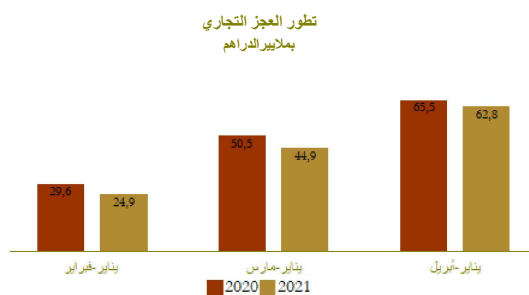
يناير-أبريل



الحسابات الخارجية

Δ (%)	المبلغ بملايين الدراهم		
	يناير-أبريل 2021	يناير-أبريل 2020	
22,3	102 624,0	83 895,0	الصادرات الإجمالية
16,9	18 173,0	15 544,0	صادرات الفوسفات ومشتقاته
62,6	29 522,0	18 155,0	صادرات قطاع السيارات
10,7	165 391,0	149 444,0	الواردات الإجمالية
7,1	39 205,0	36 599,0	مواد التجهيز
-0,9	20 029,0	20 206,0	واردات المواد الطاقية
24,7	39 622,0	31 777,0	السلع الاستهلاكية
-4,2	62 767,0	65 549,0	العجز التجاري الإجمالي
	62,0	56,1	نسبة (%) تغطية الصادرات للواردات
-65,7	6 444,0	18 779,0	مداخل الأسفار
45,3	28 835,0	19 845,0	تحويلات المغاربة المقيمين بالخارج
12,0	6 452,0	5 763,0	تدفقات الاستثمارات الأجنبية المباشرة الصافية

المصدر: مكتب الصرف



الحسابات الوطنية

تطور الناتج الداخلي الإجمالي على أساس سنوي

Δ (%)	بملايين الدراهم		
	فأ-2020	فأ-2019	
-6,0	242,6	258,0	الناتج الداخلي الإجمالي بالأسعار الثابتة
-7,3	26,8	28,9	القيمة المضافة للقطاع الفلاحي
-5,5	182,0	192,5	القيمة المضافة للقطاع غير الفلاحي
-5,0	276,2	290,9	الناتج الداخلي الإجمالي بالأسعار الجارية

المصدر: المندوبية السامية للتخطيط

